

# Nationaal Dashboard Toekomstbestendige Leefomgeving (NDTL)

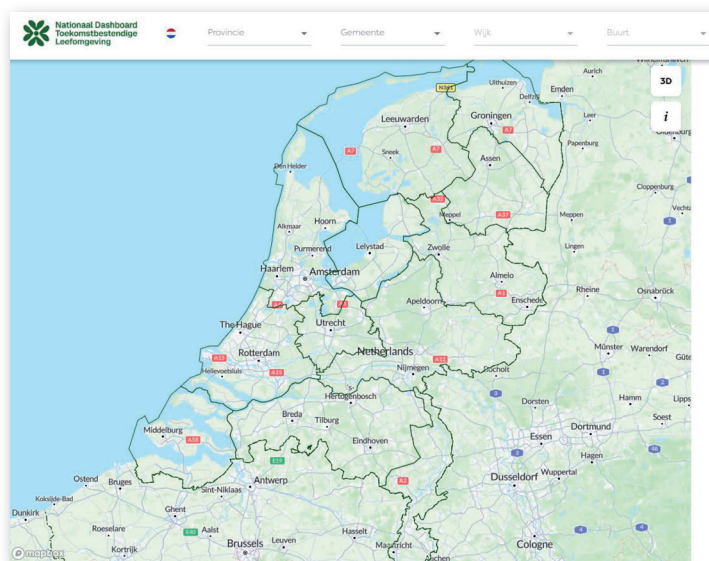
Voor overheden die doelmatig willen sturen op een  
klimaatadaptieve, gezonde en biodiverse leefomgeving

Het NDTL is het vervolg van de 'Groene Stad Challenge'

## Van meten naar inzicht, sturing en samenwerking

Het NDTL brengt actuele data, kaarten en beleidsdoelen samen in één dashboard. U volgt ontwikkelingen op CBS buurt- en wijkniveau en maakt beleid toetsbaar. Deze inzichten worden op een gebruiksvriendelijke manier gepresenteerd, waardoor iedereen die werkt aan opgaven in de leefomgeving met de inzichten aan de slag kan.

**Wie nu aansluit, bouwt vanaf 2024 een vergelijkbare meetreeks op voor jaarlijkse voortgang en verantwoording.**



## Waarom kiezen overheden voor het NDTL?

### Minder versnippering en jaarlijkse verversing

Jaarlijkse monitoring voor heel Nederland. Eén integraal dashboard in plaats van losse deelstudies en analyses. Voordeel: zekerheid en continuïteit voor de lange termijn.

### Actuele brondata en landelijke kaders

Werk met gedetailleerde data die jaarlijks wordt geactualiseerd. Krijg inzicht in KPI's uit GIOS en de Maatlat. Uitbreiding met indicatoren BKN en meetmethode NHV wordt nagestreefd.

Voordeel: onderbouw programma's en investeringen met dezelfde taal als landelijke ontwikkelingen.

### Heel Nederland langs dezelfde meetlat

U sluit aan op een groeiende standaard voor meten en monitoren van de leefomgeving.

Voordeel: vergelijk inzichten tussen gemeenten en versterk het gesprek met stakeholders.

### Koppeling doelen aan indicatoren

Mogelijkheid om korte en langetermijndoelen per gemeente in te stellen en voortgang te monitoren.

Voordeel: maak beleid toetsbaar en laat doelgerichte inzet van middelen zien.

### Ontwikkeld vanuit de praktijk

Het platform is met hulp van overheden ontwikkeld en sluit aan op beleid, programma's en gebiedsteams.

Voordeel: snellere interne adoptie en meer herkenning bij beleidsadviseurs en uitvoerders.

### Community of Practice

#### 'Samen Toekomstbestendig' met Stadswerk

Jaarlijkse rapportage en ruimte om eigen showcases te delen.

Voordeel: profiteer van collectieve kennis opbouw en versnel innovatie in de eigen organisatie.



**Top 10 wijken in Utrecht**

Regel 3

GEMEENTE	SCORE IN %
01 Wijk 04 Noordoost	83
02 Wijk 07 Zuid	82
03 Wijk 05 Oost	81
04 Wijk 09 Leidsche Rijn	81
05 Wijk 03 Overvecht	80
06 Wijk 10 Vleuten-De Meern	80
07 Wijk 02 Noordwest	80

**Geplande woningen**

**4840**

woningen gaan komende jaren gebouwd worden

**Schaduw op wandel- en fietspaden**

**51%**

van de wandel- en fietspaden ligt in de schaduw op 21 juni om 16 uur

**Woningvoorraad**

**10718**

woningen in het gebied

**Regel 3: zicht op groen**

**64%**

van de gebouwen heeft uitzicht op 3 bomen

**Koele plekken**

**100%**

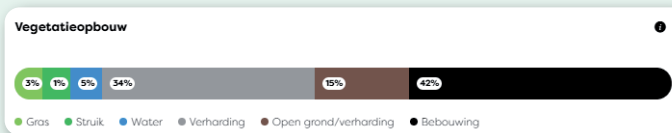
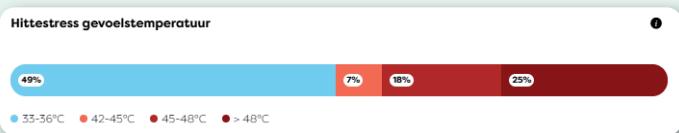
van de woningen heeft binnen 300m een koele plek

**Wateroverlast gebouwen**

**94%**

van de gebouwen heeft risico op wateroverlast bij extreme neerslag

Het NDTL is naast een dashboard ook een kennisplatform met inspirerende showcases uit de praktijk, onderzoeken en publicaties en bijvoorbeeld informatie over duurzaam aanbesteden.



**Klimaat**

Hitte, schaduw en wateroverlast



**Biodiversiteit**

Vegetatie en boomkroonoppervlak



**Gezondheid**

Luchtkwaliteit, geluid, 3-30-300 regel

## Praktisch in gebruik

### Jaarlijkse bijdrage naar inwoneraantal\*

Collectieve doorontwikkeling houdt deelname betaalbaar en ondersteunt continuïteit op de lange termijn.

• Kleine gemeente (0-25.000)	€ 1.000,-
• Middलगrote gemeente (25.000-75.000)	€ 1.750,-
• Grote gemeente (75.000-150.000)	€ 3.500,-
• Zeer grote gemeente (150.000+)	€ 6.500,-
• G4 gemeente	€ 7.500,-
• Provincie	€ 7.500,-
• Waterschap	€ 7.500,-

### Indicatoren in het NDTL abonnement

- Kaartviewer, buurtstatistieken, beleid KPI's, top 10 index
- Hittestress, schaduw, schaduw wandel- en fietspaden, koele plekken, wateroverlast gebouwen
- 3-30-300 regel, duurzame mobiliteit, luchtkwaliteit en geluid
- Vegetatieopbouw, boomkroonoppervlakte en boomkroonvolume

### Geschikt voor

- Visievorming en gebiedsgericht werken
- Monitoring van doelen en beleid
- Onderbouwing van programma's en investeringen
- Aansluiting op landelijke kaders

### Kennisdeling en innovatie

- 4x per jaar Community of Practice 'Samen toekomstbestendig'
- 1x per jaar Community of Practice Innovatie
- Jaarlijks rapport: Staat van Nederland

**Doe mee**

Als lid van de Vereniging Stadswerk profiteer je extra!

\* Prijzen excl. btw

